



## ISTITUTO D'ISTRUZIONE SUPERIORE BORGHESE-FARANDA

Con sedi associate

METD023017 ITCG "F. Borghese" – MERA023011 IPAA "G. Faranda" – MERI02301L IPIA "G. Faranda"  
METD02351L corso serale "F. Borghese"

Via Mons. Ficarra, 10 – 98066 – PATTI (ME)

Centralino/Fax 0941 21007 Presidenza 0941 22078

[www.iisborghesefaranda.edu.it](http://www.iisborghesefaranda.edu.it) e-mail: [meis023001@istruzione.it](mailto:meis023001@istruzione.it)

pec: [meis023001@pec.istruzione.it](mailto:meis023001@pec.istruzione.it)

Cod.Min. MEIS023001 - Cod.Fisc. 94014110830

### Piano di emergenza e modalità operative

#### Norme di comportamento per stare a scuola in sicurezza

##### Studenti \ Genitori \ Docenti

E' assolutamente vietato parcheggiare le autovetture negli spazi interni all'area della scuola, al fine di:

- Lasciare liberi i passaggi di evacuazione;
- Disporre di adeguati spazi per i Punti di raccolta;
- Consentire le necessarie manovre ai mezzi di soccorso;
- Ridurre i fattori di rischio conseguenti alla presenza e transito di automezzi.

E' assolutamente raccomandata la massima prudenza all'interno di tutti i plessi dell'Istituto Comprensivo (genitori, docenti e alunni) quando sono presenti automezzi per interventi e servizi vari al fine di:

- fornire la mensa scolastica dei pasti.
- Interventi e servizi da parte di personale specializzato: elettricisti, idraulici, operai del Comune, consegna materiale didattico.

##### Regole di comportamento per gli Studenti

###### All'Ingresso \ All'uscita

- Non correre quando si entra o si esce da scuola
- Rispettare l'orario d'ingresso nella scuola
- Non restare dentro il cortile della scuola, per motivi di sicurezza dopo la fine delle attività didattiche

###### All'interno della scuola

- Stare attenti ad eventuali ostacoli.
- Non saltare i gradini.
- Stare attenti ad eventuali segnali che indicano il pavimento scivoloso
- Non portare le scarpe slacciate
- In presenza di ombrello, mantenere il puntale rivolto verso il basso
- Evitare comportamenti che possano generare principi di incendio
- È vietato azionare i dispositivi di allarme senza alcun motivo

Durante la ricreazione:

- Ricordando che la ricreazione ha lo scopo di permettere il consumo di una piccola colazione:
- Non mangiare affrettatamente, ingoiando grossi bocconi  
Non mettere in bocca i tappi delle bottiglie
- Non far cadere per terra bucce di frutta o pezzetti di cibo
- Non correre in aula e non spingere i compagni per evitare cadute pericolose

Durante la lezione:

- Non mettere in bocca piccoli oggetti: temperamatite, parti di penne,
- Non sporcare con matite, penne o pennarelli banchi, sedie o qualunque altro arredo altrimenti dovrà provvedere di persona a pulire.
- Non masticare chewingum o caramelle
- Non “dondolarsi” con la sedia
- Non lasciare lo zaino in modo che sia di ostacolo o di intralcio al passaggio dei compagni e dell’insegnante, collocandolo (ove disposto dal docente) in fondo all’aula.
- Non rivolgere verso i compagni la punta delle forbici o di altri oggetti appuntiti.

In palestra:

Durante le attività di educazione fisica, i rischi derivano principalmente dall’uso di attrezzi e da attività a corpo libero. È sufficiente, ai fini della sicurezza, usare prudenza ed attenersi a regole operative impartite dal personale specializzato.

Per eliminare le situazioni di rischio e per tutelare la salute degli studenti, sono state formulate le seguenti regole operative:

- Utilizzare un abbigliamento idoneo per ogni tipo di disciplina sportiva e/o attività motoria, scarpe ginniche con soles antiscivolo, tuta da ginnastica e/o divisa
- Recarsi in palestra soltanto con il docente prima di iniziare l'attività e lavorare solo in sua presenza, seguendo con attenzione le indicazioni
- Informare il docente sul proprio stato di salute, segnalando immediatamente condizioni di malessere, anche momentaneo
- Non utilizzare le attrezzature in modo improprio (per fini diversi da quelli specifici) e senza l'autorizzazione del docente
- Non prendere iniziative personali
- Utilizzare le consuete norme igieniche al termine dell'attività motoria

Nei laboratori e nelle aule speciali:

- seguire scrupolosamente le indicazioni dell’insegnante
- segnalare eventuali anomalie delle apparecchiature
- non toccare le prese di corrente elettrica
- non utilizzare prodotti chimici in assenza del docente o senza l’autorizzazione e la diretta sorveglianza dello stesso

## L'evacuazione di emergenza





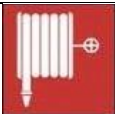



La scuola ha predisposto un Piano di Evacuazione, da mettere in atto in caso di incendio.

Nel piano, ad alcuni studenti, sono stati affidati gli incarichi di:

- STUDENTI APRIFILA (n°2 unità): hanno l'incarico di guidare i compagni verso l'uscita di sicurezza, seguendo le vie di fuga e le indicazioni dell'insegnante.
- STUDENTI SERRAFILA (o CHIUDIFILA) (n°2 unità): hanno l'incarico di controllare che l'evacuazione si svolga in modo corretto e che tutti gli studenti abbiano lasciato l'aula e chiudano la porta, in caso di incendio.
- STUDENTE AIUTANTE: ha il compito di aiutare gli studenti portatori di handicap o gli studenti che vengono presi dal panico

## Vie di fuga

Nelle aule, nei laboratori, nelle palestre, nei corridoi, per le scale e in corrispondenza delle uscite sono sistemati cartelli segnalatori dei percorsi che gli studenti, i genitori presenti a scuola, i docenti e il personale ATA devono seguire in caso di evacuazione. Quelli, di seguito riportati, sono alcuni segnali che si trovano nell'edificio scolastico.

	ALLARME ANTINCENDIO		INDICAZIONE USCITA DI EMERGENZA
	ESTINTORE		INDICAZIONE USCITA DI EMERGENZA
	NASPO		TENSIONE ELETTRICA
	CASSETTA PRONTO SOCCORSO		PERICOLO DI SCIVOLAMENTO

Nelle scale, negli spazi comuni comportamenti per tutto il personale scolastico: docenti e personale ATA □ Segnalare eventuali deterioramenti delle apparecchiature e degli impianti elettrici.

- Controllare che gli alunni non rimangano soli quando si assenta improvvisamente un docente, avvertire immediatamente un collaboratore scolastico e la segreteria
- Verificare che nessun materiale sia depositato davanti agli estintori, alle bocchette, antiincendio, ai passaggi e alle uscite di emergenza.
- Controllare periodicamente l'efficienza dei mezzi antincendio (rivolto al personale autorizzato)

Al suono del segnale di allarme (campanella inizio-fine lezioni):

- Mantenere la calma e seguire le istruzioni impartite dai docenti
- Utilizzare le uscite di sicurezza più vicine segnalate in pianta  
Lasciare l'aula seguendo l'ordine indicato. La classe deve rimanere unita e compatta
- Lasciare libri e zaini e indumenti personali
- Speditamente, ma senza correre, avviarsi verso il luogo di raccolta
- Attendere, nel luogo di raccolta, ulteriori ordini o disposizioni dal nucleo operativo (Squadra di Emergenza).

In caso di incendio:

- Mantenere la calma
- Se l'incendio si è sviluppato in classe, uscire subito chiudendo la porta controllando che nessuno sia rimasto all'interno
- Se l'incendio è fuori della propria classe e il fumo rende impraticabile le scale e i corridoi, chiudere bene la porta, aprire la finestra e, senza esporsi troppo, chiedere soccorso
- Se il fumo non permette di respirare, filtrare l'aria attraverso un fazzoletto, meglio se bagnato, sdraiarsi sul pavimento (il fumo tende a salire verso l'alto)
- Intervenire immediatamente azionando i sistemi di allarme e se istruiti, utilizzando i mezzi antincendio a disposizione (estintori portatili, ecc.)

### **Rischi per la sicurezza**

Rischio elettrico

- È necessario che il personale docente e non docente della scuola, ma anche gli alunni vigilino con la massima attenzione sui comportamenti e il rispetto delle regole, fra cui sembra opportuno evidenziare le seguenti:
- Segnalare sempre e con tempestività al personale della scuola ogni anomalia, quali cavi scoperti o danneggiati, prese di corrente o interruttori mal fissati ai muri o senza protezione;
- Non compiere alcun tipo di intervento su apparecchiature elettriche, cavi, impianti, plafoniere, lumi, ed in generale su qualunque dispositivo collegato all'impianto;
- Non toccare mai spine, interruttori, o altra apparecchiatura elettrica con le Mani bagnate;
- Non usare collegamenti multipli (doppie prese, "ciabatte" prolunghe (usare con cautela), né tantomeno collegare più prese fra loro;
- Non disinserire le spine tirandone il cavo;
- Non intervenire mai su macchine elettriche per ispezionarle o tentare di ripararle;
- Se viene a mancare l'energia elettrica disinserire ogni interruttore di macchine eventualmente attive;
- In caso di incendio non usare mai acqua sui cavi o apparecchiature elettriche;
- Non toccare mai una persona folgorata se non si è certi che sia stata interrotta la corrente elettrica, eventualmente spostare la persona dalla sorgente elettrica tramite un bastone o altro oggetto di legno;
- Non lasciare portalampe senza lampadine;
- Ricordare che l'uso di fornelli o stufe elettriche è vietato nelle scuole;
- Evitare la presenza di cavi sospesi in zone di passaggio

•

### **Rischi generici per il personale docente e non docente**

Tutto il personale di segreteria i collaboratori scolastici e i docenti che utilizzano apparecchiature elettriche come fotocopiatrici, fotoriproduttori, rilegatrici, taglierine, scanner, computer, lavagne luminose, attrezzature dei laboratori, e quant'altro si utilizza in ambiente scolastico deve:

- Essere informato ed informare sull'utilizzo il personale che ne fa eventualmente uso
- Preventivamente leggere le istruzioni per l'uso e la manutenzione di dette apparecchiature
- In caso di interventi di piccola manutenzione (sostituzione cartucce, toner, fogli inceppati, lampade fulminate) togliere sempre l'alimentazione elettrica.
- Anche l'attività di pulizia dei locali, degli arredi e degli infissi e di quant'altro appartiene alla struttura richiede un minimo di attenzione; si possono infatti individuare rischi connessi a:
  1. Deposito e conservazione di detersivi
  2. Utilizzo di sostanze chimiche per detergere
  3. Utilizzo di macchine per lavare pavimenti o aspirapolvere
  4. Utilizzo di scale portatili
  5. Eliminazione di rifiuti pericolosi
- I detersivi utilizzati devono essere controllati in relazione all'odore, ai vapori emessi, alle eventuali attività chimiche.
- Le macchine per pulire (eventuali) devono essere controllate in relazione all'isolamento elettrico del dispositivo e dell'operatore, inoltre, in considerazione alle parti meccaniche in movimento.

Il controllo dei fattori di rischio richiede il rispetto di regole operative, l'uso di prudenza e di oggetti o sistemi di protezione.

- Il personale deve abitualmente usare i guanti di gomma, ed in caso di utilizzo di liquidi irritanti anche gli occhiali protettivi e le mascherine
- Il materiale d'uso per la pulizia dei servizi igienici deve essere adoperato esclusivamente per tale scopo. Dopo l'uso tutto il materiale necessario per la pulizia deve essere accuratamente conservato negli appositi armadi chiusi a chiave.
- Predisporre il collegamento elettrico prima di avviare le macchine e operare sempre con scarpe dotate di soles di gomma (isolamento elettrico) e con guanti di gomma asciutti.
- Non intervenire mai sulle macchine, ma segnalare immediatamente il verificarsi di funzionamenti irregolari o di guasti.
- Prima di azionare la macchina accertarsi che nell'aria sottoposta a pulizia non siano presenti altre persone.

### **Utilizzo di scale portatili**

- Per normali interventi di pulizia (strutture o arredi) può essere adoperata una scala pieghevole (apertura a compasso) del tipo destinato ad uso domestico.
- Il personale autorizzato non dovrà di norma superare il terzo gradino, non dovrà lavorare in prossimità di finestre aperte, non dovrà sporgersi alla scala rimanendo con il busto entro la base di appoggio della scala al suolo.

- L'operatore sulla scala, se in casi eccezionali dovesse superare il terzo gradino, dovrà essere assistito da una persona a terra. E' comunque vietato portarsi a quota superiore ai 150 cm

### **Eliminazione di rifiuti pericolosi**

La raccolta di sostanze deve essere attuata con l'uso di appositi guanti di gomma e strumenti idonei ad evitare ogni contatto. I materiali vanno riposti negli opportuni contenitori, interni o esterni alla scuola.

Gli obblighi dei lavoratori (docenti \ studenti)

Durante l'attività di educazione fisica e nei laboratori, gli allievi sono equiparati, ai sensi dell'articolo 4, comma 1, lettera c del decreto legislativo n. 81/2008.

Conformemente alla sua formazione ed alle istruzioni e ai mezzi forniti dal datore di lavoro, ciascun lavoratore deve prendersi cura della propria sicurezza e della propria salute, nonché di quella delle altre persone presenti sul luogo di lavoro, su cui possono ricadere gli effetti delle sue azioni o omissioni.

### **In particolare i lavoratori:**

- Osservano le disposizioni e le istruzioni impartite dal datore di lavoro, dai dirigenti e dai preposti, ai fini della protezione collettiva ed individuale
- Utilizzano correttamente i macchinari, le apparecchiature, gli utensili, le sostanze e i preparati pericolosi, i mezzi di trasporto e le altre attrezzature di lavoro, nonché i dispositivi di sicurezza
- Utilizzano in modo appropriato i dispositivi di protezione messi a loro disposizione
- Segnalano immediatamente al datore di lavoro, al dirigente o al preposto le deficienze dei mezzi e dispositivi di cui alle lettere b) e c), nonché le altre eventuali condizioni di pericolo di cui vengono a conoscenza, adoperandosi direttamente, in caso di urgenza, nell'ambito delle loro competenze e possibilità, per eliminare o ridurre tali deficienze o pericoli, dandone notizia al rappresentante dei lavoratori per la sicurezza e al dirigente
- Non rimuovono o modificano senza autorizzazione i dispositivi di sicurezza o di segnalazione o di controllo
- Non compiono di propria iniziativa operazioni o manovre che non sono di loro competenza ovvero che possono compromettere la sicurezza propria o di altri lavoratori
- Contribuiscono, insieme al datore di lavoro, ai dirigenti e ai preposti, all'adempimento di tutti gli obblighi imposti dall'autorità competente o comunque necessari per tutelare la sicurezza e la salute dei lavoratori durante il lavoro

### **L'Albo sito Istituzionale sezione sulla Sicurezza**

Il personale docente e non docente, gli allievi e tutti gli utenti del servizio scolastico sono invitati a prendere visione del Piano di Emergenza, dove sono riportate le seguenti informazioni:

- Addetti e Responsabile del Servizio di Prevenzione e Protezione
- Addetti al Servizio di Primo Soccorso
- Addetti al Squadra di Emergenza – Prevenzione e Lotta Antincendio
- "Compiti Addetti all'Emergenza"
- "Evacuazione - Procedura Operativa"

Numeri utili per l'Emergenza Sanitaria e per i Vigili del Fuoco; il personale docente e non docente, gli allievi e tutti gli utenti del servizio scolastico sono invitati a seguire le procedure indicate.

Patti, 05/02/2024

Il Responsabile Sicurezza Prevenzione e Protezione (R.S.P.P.)  
*Prof. Di Pasquale Tindaro*

Il Dirigente Scolastico  
*prof.ssa Buta Francesca*